SGマーク制度の適用対象月齢は以下のとおりです。
・お　ん　ぶ：首がすわった乳児期（4ヵ月）から
36ヵ月(体重15kg)まで
・たて抱っこ：首がすわった乳児期（4ヵ月）から
24ヵ月（体重13kg）まで
ただし、頭当てを付けた場合には
たて抱っこ対面は生後1ヵ月から

SG

お手入れ方法

- 洗濯は水またはぬるま湯で手洗いし、手で弱く絞って陰干ししてください。
- 軽い汚れの場合は、湿らせた布で軽くたたくように汚れを落としてください。
- 素材および洗濯表示については、製品に縫い付けのラベルをご参照ください。

洗濯についてのご注意

- 色落ちする場合がありますので、他の洗濯物とは別に洗ってください。
つけ置き洗いも避けてください。
- 漂白剤、蛍光洗剤入りの洗剤は使用しないでください。
- 洗濯機、脱水機、乾燥機の使用はしないでください。バックルなどの破損につながるおそれがあります。

点検について

- ご使用前に、バックルなどの部品が破損したり、ベルトや生地などに破れ、ほつれ、傷が無いことを確認してください。
異常がある状態で使用すると、事故につながるおそれがあります。

※安全基準等により、仕様が予告なしに変わることがあります。

製品には万全を期しておりますが、お気づきの点がございましたら下記までご連絡ください。

生産物賠償責任保険（PL保険）付

XGS★ × Shoul Raku BABY CARRIER

販売元：株式会社ビーズインターナショナル　TEL：0570-666-494（ナビダイヤル）
製造元：ラッキー工業株式会社　TEL：0585-45-7425
SG登録工場 第31-001号

TL00025
NP16-04

XGS★ × Shoul Raku

BABY CARRIER

取扱説明書

このたびは本製品をお買い上げいただき、ありがとうございます。
ご使用になる前に、よくお読みのうえ正しくお使いください。
また、取扱説明書は必ず保管してください。
本製品を他のお客さまにお譲りになるときには、
必ず取扱説明書もあわせてお渡しください。

材料・部材は充分に選別しておりますが、主な素材が繊維であるため、使用頻度にもよりますがお使い始めてから約3年を耐用年数とお考えください。

使用できるお子さまの月齢

※お子さまの発育により同じ月齢でも体格や体重に個人差があります。

たて抱っこ対面

首がすわった乳児期（4ヵ月頃）～24ヵ月（体重13kg）まで
※生後10日～首がすわった乳児期（4ヵ月頃）までは
別売のインナーパッドを必ず使用してください。
生後10日（かつ体重3.2kg以上）から1ヵ月までは生産物賠償責任保険

おんぶ

首がすわった乳児期（4ヵ月頃）～36ヵ月（体重15kg）まで

使用者の対応ウエストサイズ　～135cm（体型によって装着できない場合があります。）

安全にお使いいただくために

安全にお使いいただくために、使用前に必ず取扱説明書をよくお読みのうえ正しくお使いください。

⚠ 警告

誤った取り扱いをすると、人が死亡または重傷を負う可能性が想定される内容を示します。

●お子さまが開口部から落下するおそれがあります。
身体を傾ける際には、お子さまが落下しないよう手で支えてください。
また、頭が下向きにならないよう腰を曲げるのではなく、膝を曲げるようにしてください。

●生後4ヵ月未満の乳児は保護者の身体に顔を強く押し当てられると窒息するおそれがあります。
● 乳幼児を保護者の身体に強く縛り付けずに、頭部を動かす余裕があるように装着してください。
● お子さまの気道をふさぐことがないなど、状態に注意しながら使用してください。

●正しく調整し、バックルなどの固定箇所を確実に締めてください。
お子さまが落下するおそれがあります。

●早産児及び呼吸器疾患等のあるお子さまへは使用しないでください。
ご使用については医師に相談してください。

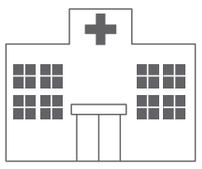

●使用中に大きく前かがみしないでください。お子さまが滑り落ちる可能性があります。

●生後10日から首がすわるまでのたて抱っこ対面には、インナーパッドを必ず使用してください。
●お子さまの首がすわるまでの抱っこは、使用者とお子さまが向き合う姿勢でのみ、使用してください。

SGマーク制度について

SGマークは、製品安全協会が定めるSG基準に適合するものとして認証された製品に表示される安全・安心マークです。
SGマーク付きの製品の欠陥により、人身被害が生じたと認められる場合、製品安全協会が事故原因、被害の程度などに応じて、賠償措置を実施する制度です。抱っこひもの場合は、お買い上げ日より3年以内が有効期間となります。
●SGマーク制度の適応対象月齢は以下のとおりです。
・たて抱っこ：首がすわった乳児期（4ヵ月）から、24ヵ月（体重13kg）まで
ただし、頭当てを付けた場合には、たて対面抱っこは生後1ヵ月から
・おんぶ：首がすわった乳児期（4ヵ月）から、36ヵ月（体重15kg）まで
●賠償についてのご注意
SGマーク付き製品そのものが故障したとしても、その品質について保証するものではありません。あくまでも傷害などの身体的な損害（人的損害）について賠償する制度です。
●製品の欠陥により事故が起きた場合
事故が起きたら、すぐに製品安全協会へ連絡してください。（原則として事故発生日から60日以内に連絡してください。）
●事故の届出に必要な項目

①事故の原因となったSGマーク表示の製品
・製品の名前、ロット番号　・購入先、購入年月日
②事故発生の状況
・事故発生年月日　・事故発生場所　・事故発生状況
③被害の状況
・被害者の氏名、年齢、性別、住所
・被害の状況

製品安全協会
東京都台東区竜泉2−20−2
ミサワホームズ三ノ輪2階
TEL　03−5808−3300

⚠ 注意

誤った取り扱いをすると、人が傷害を負ったり、物的損害が生じる可能性が想定される内容を示します。

●汗や水で湿った状態で強い摩擦をうけると、他に移染するおそれがあります。



●直射日光のあたる場所に保管しないでください。
（劣化や変色することがあります）

●おんぶ時は、目が届きにくくなりますので、特に注意してください。

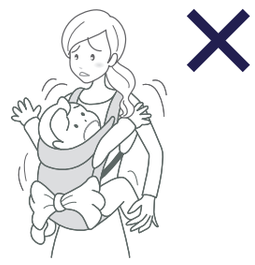

●お子さまがそり返ったり、動いて安定しない場合は使用しないでください。

●抱っこ時は、お子さまの頭で前方、特に足元の視界が妨げられないよう装着し、歩行時も注意してください。



●飛行機、車、自転車、バイクでは使用しないでください。

●使用前にバックル等の固定部が確実にとめられていることを確認してください。特に背中のバックルについては、バックルがとまっているか、必ず確認してください。装着後も緩みがないかを確認してください。

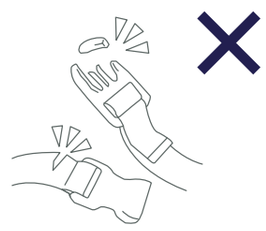

●使用前には、やぶれ、ほつれ、傷、バックルなどが破損していないか確認してください。また、破損している場合は使用しないでください。

●着脱時は、可能な限り低い姿勢や安全な場所で行うようにしてください。他の人に介添えいただくとより安全です。

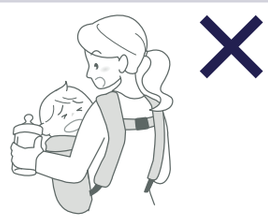

●授乳後30分間位はおなかを圧迫することがあり、消化吸収を助けるために、使用しないでください。
●連続して使用する時は、体調の変化や装着状況を確認する必要があるため、2時間以下の使用にしてください。
●体調がすぐれない時や、身体に痛みを感じる時は、使用しないでください。

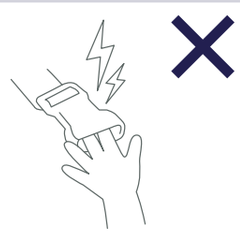

●バックルの開口部またはすき間にお子さまの手指を入れないように注意してください。すき間に指が入って抜けなくなったり、傷害の危険性があります。未使用時もバックルが開口していないよう、はめ込んでおくようにしてください。

●料理、家事の時は、おんぶで使用してください。火気に注意し、使用中に大きく前かがみしないでください。また、思わぬ事故につながるおそれがあるため、抱っこでの使用はしないでください。

各部名称の説明

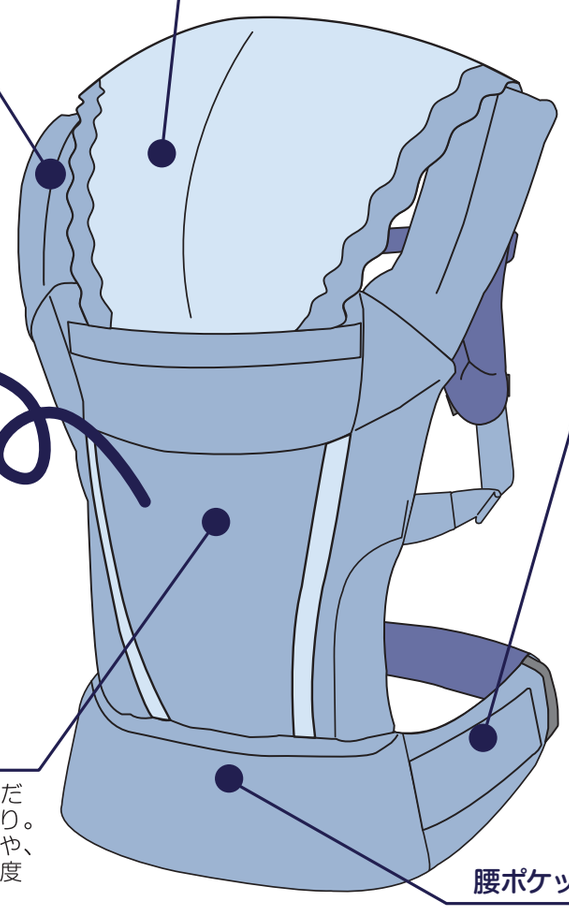

※3 ヘッドサポート

ショルダーベルトのループに通しボタンをとめて使用します。

ボタンの位置で調節できます。使用しない時はポケットに収納します。

ショルダーベルト

快適チェンジ

ファスナーを開け閉めするだけで、メッシュに早変わり。シーズンごとの使い分けや、エアコン使用時などの温度調節にも使えます。

メッシュ時はファスナーを開けて、当て布をたたんで腰ポケットに収納しておきます。

ウエストベルト

腰骨の上でフィットする位置に合わせます。ウエストサイズ 135ｃｍ位まで使用できます。たて抱っこ対面、おんぶともに、装着前に腰骨の上でフィットするように調節してください。

腰ポケット

【バックルの使用上の注意】

■ バックルを使用する際は、必ずカチッと音がする最後まで差し込んだことを確認してください。

■ 正しく組まれない状態で使用しますと、使用中バックルが外れ、お子さまの落下事故につながるおそれがあります。

■ バックルを差し込んだ際に、生地等異物を挟んでいないことを確認してください。

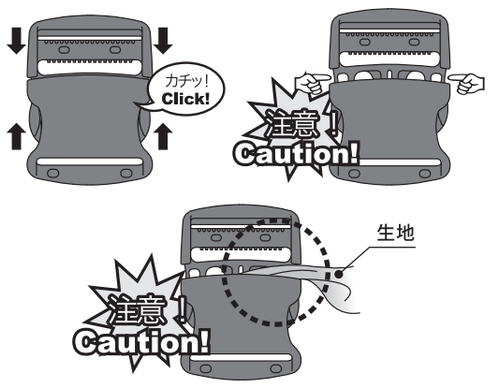

※2 ショルダーベルトアジャスター

・ショルダーベルトを短くする

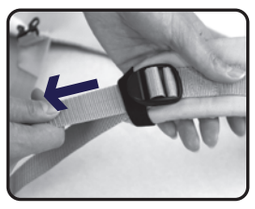

余っている側を持ち矢印の方向に引っぱります。

・ショルダーベルトを長くする

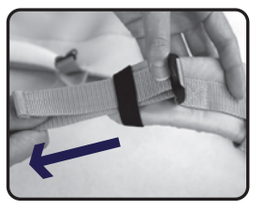

アジャスターを立てるように持ち、ショルダー側を矢印の方向に引っぱります。

フィットバックル

肩からのズレ落ちを防止します。必ずとめてご使用ください。

※1 フィットアジャスター

使用者の体型に合わせて移動してください。

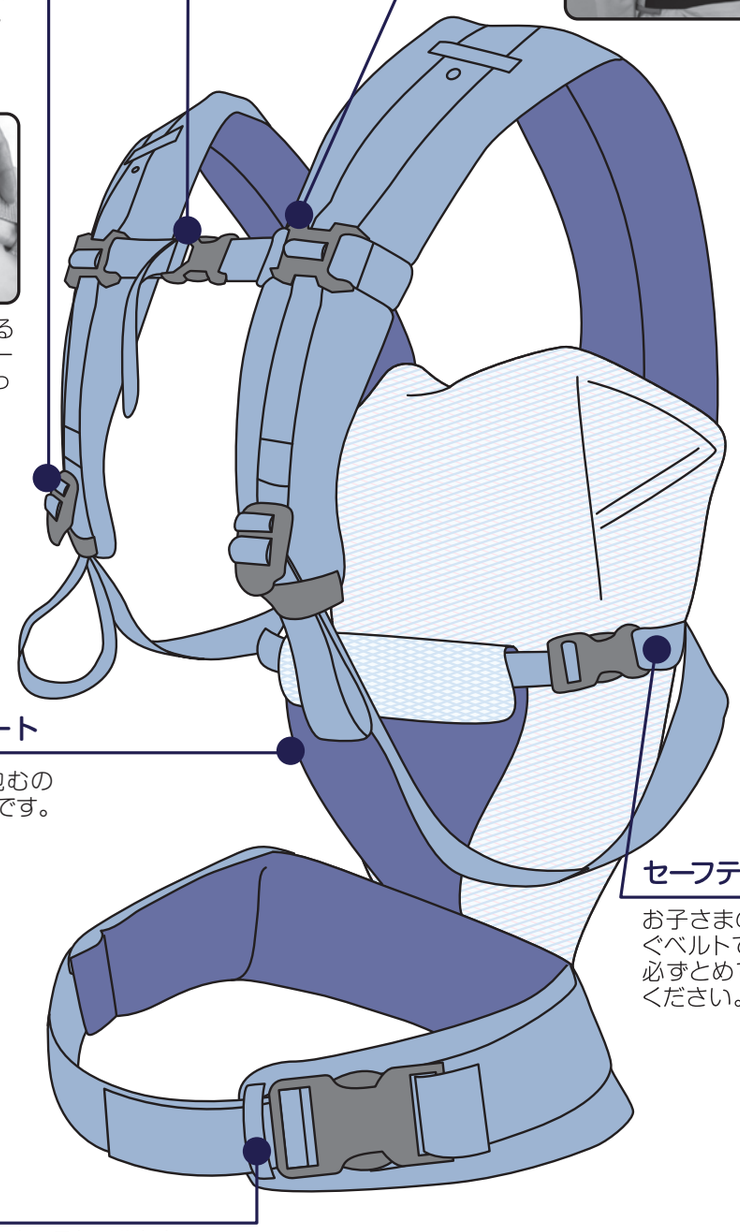

セーフティサポート

赤ちゃんの身体を包むのでおんぶの時も安心です。

セーフティベルト

お子さまの落下を防ぐベルトです。必ずとめてご使用ください。

ウエストゴム

バックルが外れた時にウエストベルトを補助するゴムです。

最初に本体のウエストベルトの長さを　腰骨の上でフィットするように調節しておきます。

たて抱っこ対面

首がすわった乳児期（4ヵ月頃）～ 24ヵ月（体重 13kg）まで

お子さまを乗せます。
お子さまののせおろしは、安全な場所でおこなってください。

セーフティサポートをセットします。
セーフティサポートにセーフティベルトを通しバックルをとめます。バックルはカチッと音がするまで差し込んでとめてください。**ベルトの締め具合は、大人の指が2～3本入るくらいが目安です。**

ウエストベルトをとめます。
ウエストゴムを通してからバックルをとめます。バックルはカチッと音がするまで差し込んでとめてください。

フィットバックルをとめます。
ショルダーベルトに腕を通して、フィットバックルを首の後ろでとめます。バックルはカチッと音がするまで差し込んでとめてください。



お子さまを抱き寄せます。
手で頭と背中を支えながら抱き寄せます。

ショルダーベルトの調節をします。
お子さまとの隙間が大きい場合はベルトを短く調節します。
※2 各部名称の説明の「ショルダーベルトアジャスター」をご参照ください。

たて抱っこ対面の完了です。
成長によってスタイルが異なります。
・左側は腕を入れたスタイルです。
・右側はお子さまが成長して腕が出るようになってからのスタイルです。

ヘッドサポートをします。
お子さまが眠ったらフードを取り付けます。
※3 各部名称の説明の「ヘッドサポート」をご参照ください。

はずしかた 装着するときの手順を逆にして行います。
※お子さまを降ろす時は、安全な場所でおこなってください。
他の人に手伝ってもらうとより安全です。

おんぶ

首がすわった乳児期（4ヵ月頃）～ 36ヵ月（体重 15kg）まで

お子さまを乗せます。
お子さまののせおろしは、安全な場所でおこなってください。

セーフティサポートをセットします。
セーフティサポートにセーフティベルトを通しバックルをとめます。バックルはカチッと音がするまで差し込んでとめてください。**ベルトの締め具合は、大人の指が2～3本入るくらいが目安です。**

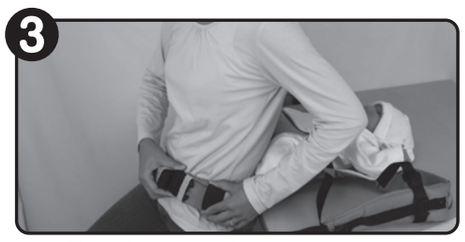

ウエストベルトをとめます。
ウエストゴムを通してからバックルをとめます。バックルはカチッと音がするまで差し込んでとめてください。

ショルダーベルトを肩にかけます。
ショルダーベルトをしっかり持って、お子さまを背中に引き寄せて肩にかけます。

フィットバックルをとめます。
バックルはカチッと音がするまで差し込んでとめてください。
※1 各部名称の説明の「フィットアジャスター」をご参照ください。

ショルダーベルトの調節をします。
お子さまとの隙間が大きい場合はベルトを短く調節します。
※2 各部名称の説明の「ショルダーベルトアジャスター」をご参照ください。

おんぶの完了です。
成長によってスタイルが異なります。
・左側は腕を入れたスタイルです。
・右側はお子さまが成長して腕が出るようになってからのスタイルです。

ヘッドサポートをします。
お子さまが眠ったらフードを取り付けます。
※介添えいただくことをおすすめします。
※3 各部名称の説明の「ヘッドサポート」をご参照ください。

はずしかた 装着するときの手順を逆にして行います。
※お子さまを降ろす時は、安全な場所でおこなってください。
他の人に手伝ってもらうとより安全です。