装着後のチェックポイント

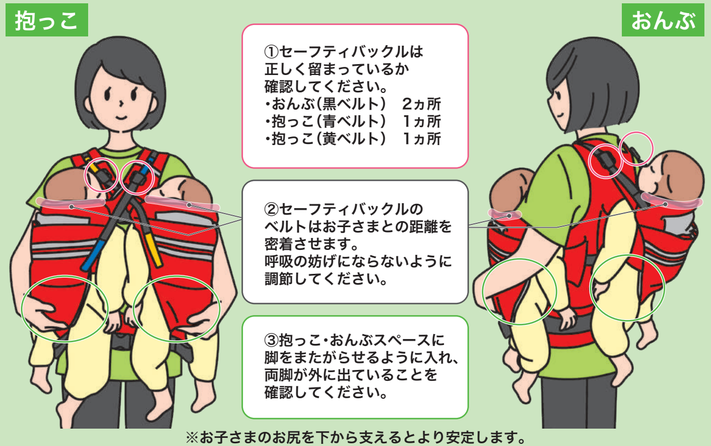

※お子さまのお尻を下から支えるとより安定します。
足元に注意しながら避難してください。

収納袋の使用方法

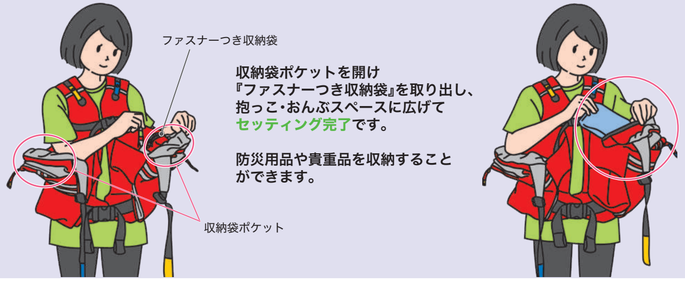

お手入れ方法

洗濯についてのご注意

- 洗濯については製品に縫い付けの組成表示ラベルをご参照ください。
- 色落ちする場合がありますので、他の洗濯物とは別けて洗ってください。つけ置き洗いも避けてください。
- 洗濯ネットに入れて洗ってください。
  バックルやファスナーが付いている製品はバックルを留め、ファスナーを閉めてネットに入れてください。
- 軽い汚れの場合は、湿らせた布で汚れた部分をたたくようにして落としてください。
- 漂白剤、蛍光増白剤入りの洗剤は使用しないでください。
- 脱水機及び脱水モード、乾燥機の使用はしないでください。樹脂部品が破損するおそれがあります。

点検について

- 定期的に、バックルなどの樹脂部品が破損したり、ベルトや生地などに破れ、ほつれ、傷がないことを確認してください。
  異常がある状態で使用すると、事故につながるおそれがあります。

安全にお使いいただくために、使用前に必ず取扱説明書をよくお読みのうえ正しくお使いください。

安全にお使いいただくために

⚠ 警告　誤った取り扱いをすると、人が死亡または重傷を負う可能性が想定される内容を示します。

- この製品は、緊急時に使用する避難用抱っこひもです。それ以外の使用はしないでください。また長時間は使用しないでください。
- 身近な防災器具として、いつでも使用できるよう装着する人や介添えする人を事前に決めておき、必ずバックルの留め位置や装着方法を確認・練習してください。また着脱時には、必ず第三者の介添えを受けてください。
- なるべく身体を傾けないようにし、しゃがんだり立ち上がったりする際には必ず第三者の介添えを受けてください。
  バランスを崩し転倒する恐れがあります。
- 正しく調節し、バックルなどの固定箇所を確実に締めてください。お子さまが落下するおそれがあります。
- 使用中に大きく前かがみしないでください。お子さまが開口部から落下するおそれがあります。
- 乳幼児を保護者の体に強く縛り付けずに、頭部を動かす余裕があるように装着してください。
- お子さまの気道をふさぐことがないなど、状態に注意しながら使用ください。
- 早産及び呼吸器疾患等のあるお子さまの使用については医師に相談してください。

⚠ 注意　誤った取り扱いをすると、人が傷害を負ったり、物的損害が生じる可能性が想定される内容を示します。

- 着脱時は、可能な限り低い姿勢や安全な場所で行うようにしてください。必ず第三者の介添えを受けてください。
- おんぶスペースのお子さまは目が届きにくくなりますので特に注意してください。
- お子さまをのせる前にバックルなど固定部が確実に留められていることを確認してください。
  特にチェストバックル・ウエストバックル・セーフティバックルについてはきちんとバックルが留まっているか必ず確認してください。
- 使用前には、やぶれ、ほつれ、傷、アジャスターなど破損していないか確認してください。また、破損している場合は使用しないでください。
- 装着後も緩みがないかを確認してください。
- 抱っこは、お子さまの頭で前方、特に足元の視界が妨げられないよう装着し、歩行時も注意してください。
- バックルの開口部またはすき間にお子さまの手指を入れないように注意してください。すき間に指が入って抜けなくなるなど、傷害の危険性があります。未使用時もバックルが開口していないよう、はめ込んで保管してください。
- 汗や水で湿った状態で強い摩擦をうけると、他に移染するおそれがあります。
- 直射日光のあたる場所に保管しないでください。また車内など高温になりやすい場所での保管はしないでください。（劣化や変色することがあります）

品質保証（アフターフォロー）について

- 使用方法などでご不明な点がございましたら遠慮なくご相談ください。
- お買い上げから1年間無料修理いたします。
- 購入してから1年以内にユーザー登録をしていただくと品質保証が2年延長されます。（3年保証になります）

抱っこひも・おんぶひもが対象

必ずお買い上げ日を証明できるもの（レシート・明細書等）を保管してください。

- 弊社までの送料はお客様負担となります。（初期不良の場合を除く）
- 初期不良・部品の欠品など弊社の責任によるものは弊社が負担いたします。
- 部品の在庫が無い場合は色や大きさがご希望に添えない場合がございます。

【保証の対象外となる場合の内容】

- お買い上げ日から1年以上過ぎた場合。
- お買い上げ日を証明できるもの（レシート・明細書等）がない場合。
- 2次使用（ご友人からのおさがり、リサイクルショップ・フリーマーケットなどの中古品ご購入など）は保証対象外とさせていただきます。
- 自然の消耗・サビ・カビ・変色・虫食い等の製品の劣化。
- お客様の故意・誤った使い方やお手入れ・改造による故障や損傷。
- 火災や外部要因などによる故障や損傷。

アフターフォローの連絡先

［サポートダイヤル］
TEL：0585-45-7425
受付時間：9:00～12:00　13:00～17:00
（土、日、弊社定休日を除く）

ラッキー工業株式会社

〒503-2423 岐阜県揖斐郡池田町青柳 83-8
TEL：0585-45-7425
生産物賠償責任保険（PL 保険）付

※安全基準等により、仕様が予告なしに変わることがあります。
製品には万全を期しておりますが、お気づきの点がございましたら上記までご連絡ください。

TL00056
NP21-12

LUCKY industries

取扱説明書

3 人抱っこできる
避難用抱っこひも

1 ～ 3 人まで 抱っこできます

装着には第三者の方の介添えが必要となります

使用できるお子さまの月齢

お子さまの発育により、同じ月齢でも体格や体重には個人差があります。
使用者の対応ウエストサイズ 110cm（身長や体型によっては装着できない場合があります。）

1 人あたり：首がすわった乳児期（4 ヵ月頃）～ 12 ヵ月（体重 10kg）まで

この度は本製品をお買い上げいただき、ありがとうございます。

**この製品は、緊急時に使用する避難用抱っこひもです。
身近な防災器具として、いつでも使用できるよう、装着する人や介添えする人を事前に決めておき、必ずバックルの留め位置や装着方法を確認・練習してください。**

誤った使い方をすると、重大な人身事故が発生することがあります。
この取扱説明書をよくお読みのうえ、正しく安全にご使用ください。
取扱説明書はいつでも読めるところに保管し、必要なときにお読み返してください。
また本製品を他の方にお譲りになるときには、必ず取扱説明書もあわせてお渡しください。

抱っこひもの耐用年数は、購入日より 3 年間となります。
3 年以上ご使用の場合、生地などの経年劣化により本来の性能を果たせず危険をまねくおそれがあります。ご使用をお控えください。

使い方動画はこちら

各部の名称　※本製品はベスト型の抱っこひもです。

前面

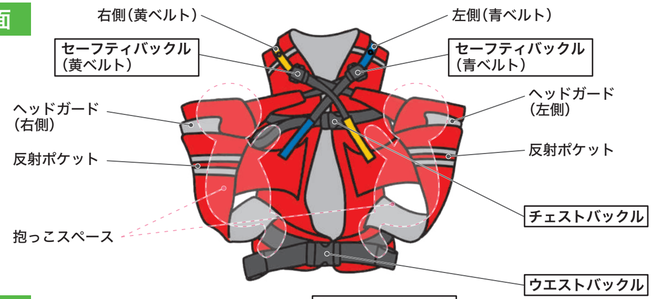

背面

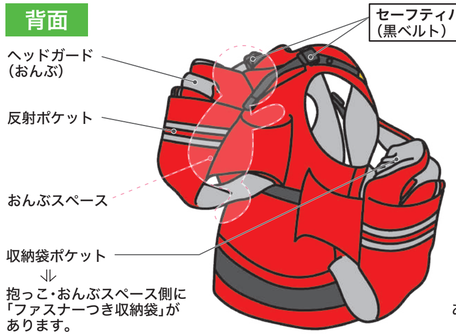

大人用ヘッドガード

保管袋

壁などに引っ掛けて設置してください。
※裏面に、装着手順が載っています。

保管袋の中

※納品時は、こちらが入っています。

（大人用ヘッドガード・避難用抱っこひも）

バックル使用上の注意

■バックルを使用する際は、必ずカチッと音がするまで挿し込んだことを確認してください。
■正しく挿し込まれていない状態で使用しますと、使用中バックルが外れ、お子さまの落下事故につながるおそれがあります。
■バックルを挿し込んだ際に、生地等異物を挟んでいないことを確認してください。

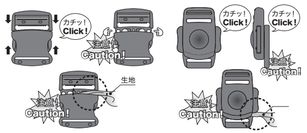

⚠ 本製品を保管する際は、バックルの変形を防ぐために、バックルを正しく挿し込んだ状態で保管して下さい。

装着方法　使用者の対応ウエストサイズ 110 ㎝（身長や体型によって装着できない場合があります）

⚠ 装着には第三者の介添えが必要となります。可能な限り低い姿勢で装着を行ってください。

装着の前に！セーフティバックル４ヵ所は、外しておいてください。

❶

抱っこひもを装着してください。

❷

チェストバックルとウエストバックルを留めて、身体に合わせて調節します。

❸ おんぶ

❸-1　介添え者が、おんぶスペースにお子さまを上から入れます。
脚をまたがらせるように入れ、両脚が外に出ていることを確認してください。

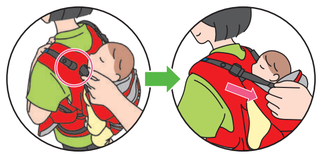

❸-2　左右のセーフティバックル（黒ベルト）をお子さまの肩の上を通るように留め調節します。
おんぶの装着完了です。

❹ 抱っこ

❹-1　介添え者が、抱っこスペースにお子さまを上から入れます。脚をまたがらせるように入れ、両脚が外に出ていることを確認してください。
※同じ色のベルトが付いたセーフティバックルを留めます。

左側 ▶ 青色
右側 ▶ 黄色

❹-2　同色のベルトをセーフティバックルで留めて調節します。抱っこの装着完了です。
※反対側の抱っこも同様の方法で装着してください。

装着完了

ヘッドガードの使用方法

❶ 子ども用

反射ポケットに入っている、ヘッドガードを上に引き出して、肩のホックに留めます。

※同じ色のホックを留めます。

おんぶ

２ヵ所のホック（黒）に留めます。

抱っこ

左右各１ヵ所のホック（青・黄）に留めます。

❷ 大人用

保管袋に同梱している大人用ヘッドガードを被り、あご下でベルトを調節します。

お子さま３人と大人用のヘッドガードを被ることで落下物や火災から頭を保護します。
足元に注意して避難してください。

ヘッドガード装着完了